

GUÍA DE EXTRACCIÓN DEL CATÉTER

DESCRIPCIÓN: El catéter es una pequeña sonda, que se encuentra cerca del lugar de la incisión, que está conectada a la bomba de infusión. El color del catéter puede ser transparente o dorado.

EXTRACCIÓN DEL CATÉTER


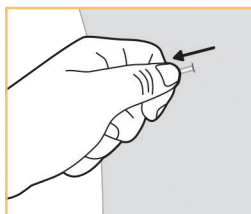
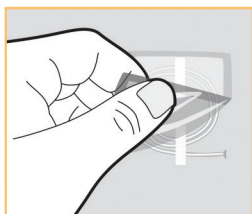
Si su médico le ha indicado que se quite el catéter, siga sus instrucciones teniendo en cuenta estos pasos clave:[†]

- Lávese bien las manos con jabón y agua tibia. Séquelas bien.
- Retire el apósito que cubre el sitio del catéter.
- Retire las tiras adhesivas de la piel.
- Sujete el catéter cerca de la piel y tire de él suavemente. Debería ser fácil de quitar y no causar dolor. No jale fuertemente del catéter durante la extracción. Si le resulta difícil quitarlo o se estira, **DETÉNGASE**. Llame a su médico. Jalar fuertemente del catéter podría romperlo.
- No corte ni tire con fuerza para retirar el catéter.

⚠ PRECAUCIÓN: *Después de retirar el catéter, compruebe que la punta del catéter tenga la marca negra para asegurarse de haber extraído el catéter enteramente. Llame a su médico si no ve la marca negra.*

- *Coloque un apósito sobre el sitio del catéter según le indique su médico.*

[†] Repita estos pasos en otros sitios si tiene más de un catéter.



Línea directa de asistencia sobre productos
las 24 horas: **1-800-444-2728**
mypainpump.com

INFORMACIÓN IMPORTANTE

⚠️ ADVERTENCIA: *Los siguientes síntomas pueden indicar una afección grave. Cierre de inmediato la pinza de la extensión de la bomba y llame a su médico o al 911 en caso de emergencia para evitar lesiones graves al paciente.*

- Aumento del dolor
- Fiebre, escalofríos, sudoración
- Cambios en las deposiciones o en la micción
- Dificultad para respirar
- Enrojecimiento, molestia, secreción o sangrado excesivo en el sitio del catéter
- Dolor, hinchazón o un moretón grande alrededor del sitio del catéter
- Mareos, aturdimiento
- Visión borrosa
- Zumbido en los oídos
- Sabor metálico en la boca
- Entumecimiento u hormigueo alrededor de la boca, los dedos de las manos o los dedos de los pies
- Somnolencia
- Confusión

ENTUMECIMIENTO

Tenga en cuenta que puede sufrir pérdida de la sensibilidad en la zona quirúrgica y alrededor de ella. Si sufre entumecimiento, tome las medidas adecuadas para evitar lesiones. Tenga cuidado al colocar objetos calientes o fríos en una zona entumecida.

⚠️ PRECAUCIONES

- No reutilizar.
- Proteja la bomba y el sitio del catéter del agua de acuerdo a las indicaciones de su médico.

Existen riesgos inherentes en todos los dispositivos médicos. Consulte la documentación del producto para conocer las **indicaciones, precauciones, advertencias y contraindicaciones**. No seguir las instrucciones de la documentación del producto podría afectar directamente la seguridad del paciente. El médico es responsable de prescribir y administrar los medicamentos según las instrucciones proporcionadas por el fabricante del fármaco. Visite www.avanospainmanagement.com para consultar boletines técnicos adicionales sobre la seguridad del producto.

Para obtener más información, visite: avanospainmanagement.com
Llame al 1-800-448-3569 en los Estados Unidos y Canadá.

AVANOS

avanospainmanagement.com

Solamente con receta médica.

*Marca comercial registrada o marca comercial de Avanos Medical, Inc. o sus filiales.

© 2018-2024 AVNS. Todos los derechos reservados.

COPIA-07572